



Procedimiento para envío de Material a LEGO Manufacturing Richmond, Inc. desde México usando DAP Incoterm

1. Proposito


El propósito de la guía es brindar una explicación rápida a nuestros proveedores externos mexicanos con los pasos a seguir para tener una entrega fluida de la materia prima, así como evitar retrasos y cuellos de botella en el proceso.




El alcance aplica a los proveedores que envían materia prima desde MÉXICO y utilizan como INCOTERM DAP a LEGO Manufacturing Richmond, Inc. conocido como LMR, que es el sitio de producción de LEGO en Colonial Heights, Virginia, Estados Unidos.

Lo que no cubre este procedimiento: Envíos para Truvant o para LEGO Systems, inc. Consulte las instrucciones específicas para esas empresas.

NOTA: LMR ha solicitado la certificación como Zona Franca de Comercio (FTZ) de los Estados Unidos. Una vez que LMR se convierta en una zona franca, el proceso de envío cambiará. Además, como los INCOTERMS DAP dictan que el Proveedor es responsable de la transportación del producto en las instalaciones de LMR.

2. Procedimiento

Process	Activity	Responsible	Remarks
<div style="border: 1px solid black; padding: 5px; margin-bottom: 10px;"> Notificar que el material está listo (3 días antes) </div> <div style="text-align: center;">↓</div>	Enviar un correo electrónico a los siguientes usuarios	Proveedor	<ul style="list-style-type: none"> LMR_MaterialsPlanning LMR_MaterialsPlanning@o365.corp.LEGO.com Brandon Kline at brandon.kline@lego.com LMR Import/Export US_LMR_ImportExport@o365.corp.LEGO.com <p>a) Para Facturacion, seguir las instrucciones siguientes "Facturacion Comercial de Importaciones"</p> <div style="text-align: center;">  02.%20US%20Impor tation%20invoicing% </div>

			<p>b) Provea el certificado de origen “USMCA” o tratado de Libre Comercio entre USA - Mexico – Canada.</p>  <p>04.%20USMCA%20Certificate%20of%20</p>
<p>Recolección de producto</p> 	<p>El Agente Coordinador de Transporte recolectara el producto</p>	<p>Transporte</p>	<p>En el conocimiento de embarque terrestre o BOL debe de tener la dirección de entrega siguiente:</p> <p>LEGO Manufacturing Richmond 1600 Ruffin Mill Road Colonial Heights, VA 23834 United States of America Phone - +1(804) 816-0870</p> <p>Tambien debe de mostrar la dirección del Agente Aduanero:</p> <p>DHL Global Forwarding 1225 Mustang Dr., Suite 100 P.O. Box 612648 Grapevine, Texas 76051 Phone: 469-281-8055 Attn: Lego.LMR@dhl.com</p> <p>En caso de un problema por favor email a:</p> <ul style="list-style-type: none"> LMR Import/Export US_LMR_ImportExport@o365.corp.LEGO.com
<p>Exportación a USA</p> 	<p>Obtener autorización para exportacion</p>	<p>Suplidor</p>	<p>El proveedor trabajara con el agente aduanal de su preferencia para poder exportar a los Estados Unidos.</p> <p>Si hay demoras o se provee que no se cumplira la fecha de entrega por favor contacte a:</p> <p>LMR_MaterialsPlanning@o365.corp.LEGO.com,</p>

			US_LMR_ImportExport@o365.corp.LEGO.com
<div style="border: 1px solid black; padding: 5px; text-align: center;"> <p>Enviar documentacion final a LEGO</p> </div> <p style="text-align: center;">↓</p>	<p>Enviar:</p> <ul style="list-style-type: none"> • Factura Comercial • Lista de Empaque • Certificado de Origen • Bill of lading 	Proveedor	<p>Email a:</p> <p>US_LMR_ImportExport@o365.corp.LEGO.com and FTZ.LEGO@dhl.com</p> <p>Transport Bill of Lading should state the following as US Customs Broker-</p> <p>DHL Global Forwarding 1225 Mustang Dr., Suite 100 P.O. Box 612648 Grapevine, Texas 76051 Phone: 469-281-8055 Attn: Lego.LMR@dhl.com</p>
<div style="border: 1px solid black; padding: 5px; text-align: center;"> <p>Despacho de Aduanas en USA</p> </div> <p style="text-align: center;">↓</p>	LMR enviara el paquete de documentos al Agente Aduanal	LMR	<p>En caso de demora o alguna situación con las autoridades aduanales, el agente aduanal notificara a LMR y al Proveedor.</p> <p>DHL enviara la autorización de despacho (CF7501) al proveedor para que sea utilizado como Manifiesto.</p> <p>***NOTA – Este proceso es temporal hasta que la planta sea certificada como Zona Franca o FTZ.***</p>
<div style="border: 1px solid black; padding: 5px; text-align: center;"> <p>Agendando la entrega</p> </div> <p style="text-align: center;">↓</p>	El Manifiesto CF7501 es la indicacion que se puede cruzar el flete y hacer la cita para la entrega	Suplidor	<p>El suplidor determinara que compañía terrestre usara para hacer la entrega</p> <p>Debera hacer la cita en el LMR Web Transport Planner (LMR WTP).</p> <p>LEGO WTP LMR : LEGO Web Transport Planner</p> <p>No es la misma aplicación que LOM WTP!!!</p>

			Follow the procedure to schedule an appointment and upload the required documentation (Trailer number, seal number, name of the carrier, commercial invoice and packing list).
Entrea a LMR	Entrega en las facilidades de LMR	Transportista.	Es el responsable de la entrega Si hay una demora de mas de 24 horas deberá agendar una nueva cita.